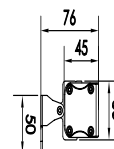
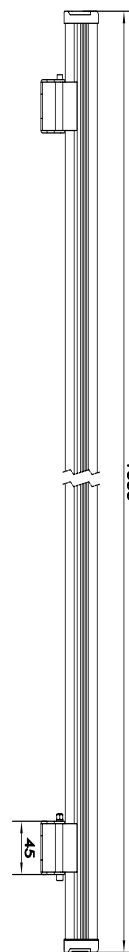



POWERLINE 1820 & 3640

ASCENT

20 et 40 W | IP66, 2 600 lumens – 3 000 K



Type	Linéaire architectural
Tension	24 VDC - alimentation externe
Puissance	20 et 40 W
LED	Version 20 W : 18 LED CREE XP-E Version 40 W : 36 LED CREE XP-E
Angles	18°, 30°, 15 x 35°
Contrôle	RGB : DMX intégré
Gradation	Monochrome : sur demande
Classe	III
Protection	IP66
Indice de choc	IK09
Température de fonctionnement	-25° à 50°
Longueur	1 000 mm Autres longueurs sur demande
Largeur	45 mm
Hauteur	45 mm, 75 mm avec patère de fixation
Fixation	Patère ajustable
Matériaux	Corps aluminium 6063 injecté, lyre de fixation acier, peinture époxy grise, verre trempé, presse étoupe inox
Durée de vie	50 000 H

Référence	Tension	Colorimétrie
PL1820RGB**		RGB
PL1820**	24 V	2 700, 3 000, 4 000 K
PL3640RGB**		RGB
PL3640**		2 700, 3 000, 4 000 K

** : Préciser angle et température de couleur.
Autres angles et colorimétries : nous consulter.

